


60	工事名
60	工種
60	位置
400	

120 310

暗線入




90	工事名
60	工種
60	測点
370	

120 310

暗線入

商品コード	052011
型式	W-1C
項目	工事名・工種・位置
サイズ	600mm×450mm

商品コード	052013
型式	W-3C
項目	工事名・工種・測点
サイズ	600mm×450mm




70	工事名		略図
60	工種		
60	撮影月日		
60	位置		
60	設計寸法		
60	実測寸法		
60	立会者		

150 150 280

主に東北・北海道地区

商品コード	052014
型式	W-4C
項目	工事名・工種・撮影月日・位置・設計寸法・実測寸法・立会者・略図
サイズ	450mm×600mm




70	工事名		測点
60	工種		
300			

120 170 120 170

暗線入

商品コード	052015
型式	W-5C
項目	工事名・工種・測点
サイズ	450mm×600mm




50	工事名		
50	工種		
50	測点		
280			

120 460

暗線入

商品コード	052016
型式	W-6C
項目	工事名・工種・測点
サイズ	450mm×600mm




70	工事名		
60	工種		
300			

120 460

主に関東地区

商品コード	052017
型式	W-7C
項目	工事名・工種
サイズ	450mm×600mm




70	工事名		
360			

120 460

暗線入

主に関東・九州地区

商品コード	052018
型式	W-8C
項目	工事名
サイズ	450mm×600mm




450			
-----	--	--	--

600

暗線入

※タテ・ヨコ兼用

商品コード	052026
型式	W-9C
項目	無地
サイズ	450mm×600mm




46	工事名		
46	工事場所		
46	工種		
46	撮影月日	測点	
395	形状寸法		

100 105 105 120

主に栃木地区

商品コード	052031
型式	W-10C
項目	工事名・工事箇所・工種・撮影年月日・測点・形状寸法
サイズ	600mm×450mm




60	工種		
60	位置		
110	写真撮影		
350	略図		

60 120 125 125

暗線入

主に福島地区

商品コード	052032
型式	W-11C
項目	工種・位置・寸法実測〔設計〕・略図
サイズ	600mm×450mm




95	工事名		略図
67	工種		
67	位置		
67	設計寸法		
67	実測寸法		
67	立会者		

150 150 280

暗線入

主に東北・北海道地区

商品コード	052042
型式	W-21C
項目	工事名・工種・位置・設計寸法・実測寸法・立会者・略図
サイズ	450mm×600mm




105	工事名		
60	工種		
60	位置		
355			

120 310

暗線入

商品コード	052044
型式	W-32C
項目	工事名・工種・位置
サイズ	600mm×450mm




105	工事名		
60	工種		
60	測点		
355			

120 310

暗線入

商品コード	052046
型式	W-34C
項目	工事名・工種・測点
サイズ	600mm×450mm



60	工事件名		
60	工事場所		
250			
60	施工者	平成 年 月 日	

140 440

暗線入

商品コード	052049
型式	W-40C
項目	工事件名・工事場所・年月日・施工者
サイズ	450mm×600mm